

NTA-TSW70

Kablosuz Elektronik Anahtar Kullanım Klavuzu

1. Giriş

Kablosuz elektronik ışık anahtarı serisi kablosuz radyo frekans kontrol modunu benimser. Birçok ortamda yaygın olarak kullanılmaktadır. Ev, fabrika, depo, ofis odası, mağaza ve benzeri gibi.

2. Özellikler

Giriş Gerilimi: 90~240V AC 50/60HZ Standart güç: <1W

Maksimum yük gücü (1CH): Direnç< 600W indüktör veya kapasite <200W

(Uygulanabilir yük: akkor lamba, enerji tasarruflu lambalar, floresan lambalar, LED ışıkları, vb.)

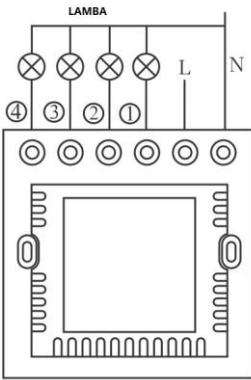
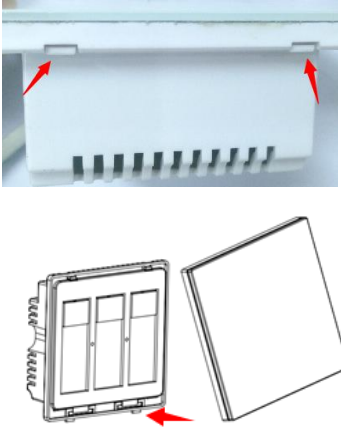
Kontrol modu: Otomatik ve manuel kontrol modu.

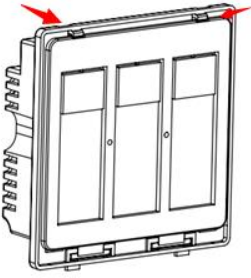
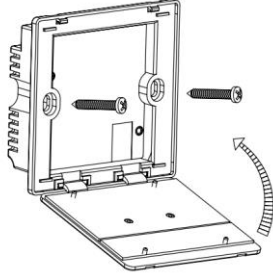
Uzaktan Kontrol Mesafesi: 80M (açık havada)

Akım koruması üzerinden kendini kurtarma özelliği


86 tipi alt kutu ile (birlikte verilmez) monte edilmiştir


3. Kurulum ve Kablolama

	
<p>L: Hat N: Doğal hat</p> <p>Kablo diagramı</p>	<p>Ek yerini açın ve camı çıkartınız</p>

	
Üst iki noktayı kullanın	İki adet vida kullanın

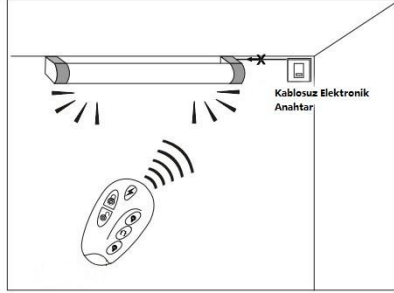
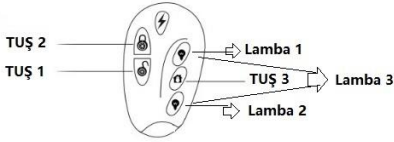
4. Tanıtma Kodu

	Kod butonu
Alarm Kontrol Paneli tanıtma kodu 	Panel sisteminden ışık anahtarı kayıt durumuna girin, önce kod düğmesine; Lamba Düğmesi bir defada kırmızı ve mavi renkte yanıp söner, 2 saniye içinde tekrar ilk düğmeye basın (2 saniye içinde herhangi bir işlem yapılmazsa, lamba düğmesi kırmızı ve mavi renkte yanıp söner Tekrar kaydetme moduna girerseniz), sesli uyarılar başarılı bir şekilde kayıt olur, 2 ve 3'ü aynı şekilde ayarlamaya devam edin veya çıkmak için panelin geri düğmesine basın
Kablosuz Kumanda kontrolü	Kodlama butonuna 2 saniye basın, Kırmızı ve

	<p>mavi 3 kez yanıp söner, , 10 saniye içinde lambanın herhangi bir butonuna basın.</p> <p>10 saniye sonra, anahtar kayıt modundan çıkar, veya kayıt modundan sonra kodlama butonuna bir kez basın, tamamlandığında mavi ve kırmızı bir kere yanar.</p> <p>Bir anahtar en fazla 10 kumanda ile control edilebilir.</p>
<p>Silme kodu</p>	<p>Siyah tuşa 8 sn boyunca basın, kırmızı ve mavi ard arda 6 kere yanarsilme işlemi tamamlanır.</p>

5.Kumanda işlemi.

01: Lamba 1 ; 02: Lamba 2 ; 03: Bir ve ikiye aynı anda basın(Lamba 3).



Not: 1. Kurulum yaparken elektrik bağlantısını kesiniz. 2. Yüksek nemli ortamda kurulum yapmayınız.

3. Maksimum sınırların üzerinde yükleme yapmayınız.

İTHALATÇI FİRMA

TMS GÜVENLİK SİSTEMLERİ BİLİŞİM DIŞ

TİCARET LTD. ŞTİ.

H.RIFATPAŞA MAH. YÜZER HAVUZ SOK. 1 B,

2320 ŞİŞLİ İSTANBUL

www.tmsguvenlik.com info@tmsguvenkil.com

TEL: 0212 210 27 76 FAX: 0212 210 27 76

ÜRETİCİ FİRMA

NEUTRON DIGITAL TECHNOLOGY CO.,LIMITED

1008 FLAT,10-FLOOR ,WIND TUCK COMMERCIAL

CENTRE

177-183 WING LOK STREET SHEUNG WAN/HONG

KONG

TEL: 00852 30-756319